



# 뉴저지 유권자 등록 신청서

잉크펜을 사용하여 인쇄체로 명확하게 기재하십시오. 선택사항이라고 표시된 경우를 제외하고는 모든 정보를 기입하셔야 합니다.

<b>1</b> 해당 사항에 모두 표시해 주십시오: <input type="checkbox"/> 신규 등록 <input type="checkbox"/> 이름 변경 <input type="checkbox"/> 소속 정당 변경				<b>FOR OFFICIAL USE ONLY</b> Clerk Registration # Office Time Stamp	
<input type="checkbox"/> 주소 변경 <input type="checkbox"/> 서명 갱신 <input type="checkbox"/> 우편투표					
<b>2</b> 미국 시민이십니까? <input type="checkbox"/> 네 <input type="checkbox"/> 아니오 (아닌 경우, 본 양식을 작성하지 마십시오.)		<b>3</b> 17세 이상입니까? <input type="checkbox"/> 네 <input type="checkbox"/> 아니오 (아닌 경우, 본 양식을 작성하지 마십시오.)			
<b>4</b> 성 _____		이름 _____		중간 이름 또는 이니셜 _____	
<b>5</b> 생년월일 (MM/DD/YYYY) _____ / ____ / ____		<b>6</b> 성별 (선택사항) <input type="checkbox"/> 여성 <input type="checkbox"/> 남성			
<b>7</b> 뉴저지 운전면허증 번호 또는 MVC 비운전자 ID 번호 _____				뉴저지 운전면허증 또는 MVC 비운전자 ID가 없는 경우, 사회보장번호의 마지막 4자리를 기재해 주십시오. _____	
<input type="checkbox"/> "본인은 뉴저지 운전면허증, MVC 비운전자 신분증 또는 사회보장번호가 없음을 선서 또는 확인합니다."					
<b>8</b> 자택 주소 (사서함 번호는 사용하지 마십시오.) _____		아파트 _____		지자체 (시/타운) _____	
		카운티 _____		주 _____	
<b>9</b> 우편 주소 (자택 주소와 다른 경우) _____		아파트 _____		지자체 (시/타운) _____	
		카운티 _____		주 _____	
<b>10</b> 지난 유권자 등록 시 사용한 주소 (사서함 번호는 사용하지 마십시오.) _____		아파트 _____		지자체 (시/타운) _____	
		카운티 _____		주 _____	
<b>11</b> 이름을 변경하는 경우, 이전에 사용한 이름 _____		<b>12</b> 주간 전화번호 (선택사항) _____		이메일 주소 (선택사항) _____	
<b>13</b> 정당에 가입하길 원하십니까? <input type="checkbox"/> 네, 정당 이름은 _____. (선택사항) <input type="checkbox"/> 아니오, 본인은 어떤 정당에도 가입하길 원치 않습니다.					
<b>14</b> 향후 모든 선거에 대한 우편투표용지 신청 (선택사항) <input type="checkbox"/> 카운티 클럭 사무실에 서면으로 달리 요청하지 않는 한, 향후 모든 선거에 대한 우편투표용지를 받기 원합니다. <input type="checkbox"/> 상기의 우편주소와 다른 경우, 다음의 주소로 투표용지를 보내주십시오. 상기의 주소와 다른 경우의 우편 주소 _____					
		아파트 _____		지자체 (시/타운) _____	
				주 _____	
				우편번호 _____	
<b>선언</b> - 본인은 다음을 선서 또는 확인합니다: <input checked="" type="checkbox"/> 본인은 미국 시민입니다. <input checked="" type="checkbox"/> 본인은 상기 자택 주소에 거주합니다. <input checked="" type="checkbox"/> 본인은 17세 이상이며 18세가 되기 전에는 투표할 수 없음을 알고 있습니다.					
<input checked="" type="checkbox"/> 본인은 다음 선거가 있기 최소한 30일 전부터 해당 주와 카운티에 거주할 것입니다. <input checked="" type="checkbox"/> 본인은 뉴저지 또는 다른 주의 법이나 연방법에 위배되는 범죄에 대한 유죄 판결을 받고 복역 중인 상태가 아닙니다.					
<input checked="" type="checkbox"/> 본인은 허위 또는 사기 등록을 할 경우 R.S. 19:34-1에 따라 최대 \$15,000의 벌금형이나 최대 5년의 구속형 또는 두 가지 모두 적용될 수 있음을 알고 있습니다.					
등록자 서명: 아래 밑줄에 서명 또는 표시를 하고 날짜를 기재하십시오.  <b>X</b> _____ 날짜 _____ / ____ / ____ (MM/DD/YYYY)				신청인이 이 양식을 작성할 수 없을 경우, 본 양식을 대신 작성한 사람의 이름과 주소를 인쇄체로 기재하십시오. 이름 _____ 날짜 (MM/DD/YYYY) _____ / ____ / ____ 주소 _____	

### 7, 8, 13 및 14항에 대한 중요한 지침

- 본 양식을 우편으로 제출하며 처음으로 유권자 등록을 하는 등록인: 만일 귀하가 7항에서 요구하는 정보 중 어느 것도 제공하지 않거나 제공한 정보를 확인할 수 없는 경우, 투표소에서 신분증을 제시해야 하는 상황을 피하기 위해 현재 유효한 사진이 포함된 신분증 사본 또는 귀하의 이름과 현주소가 기재된 문서를 제공하도록 요구될 것입니다.  
**참고:** 신분증 번호는 기밀이며 어느 정부기관도 이를 유출하지 않습니다. 이러한 번호를 불법적으로 사용하는 자는 형사 처벌을 받게 됩니다.
- 만일 귀하가 노숙자인 경우, 연락처나 귀하가 대부분의 시간을 보내는 곳의 위치를 8항에 기재해도 됩니다.
- 이전의 정당 가입 여부와는 상관없이, 정당 가입 또는 비가입을 선언할 수 있습니다. 이전에 가입했던 정당을 변경하기 원하거나 무소속이 되길 원하는 유권자는 예비선거에서 투표하기 위해 예비선거 55일 이전에 이 양식을 제출해야 합니다. 13항은 선택사항이며, 귀하의 유권자 등록 신청서 접수에 영향을 미치지 않을 것입니다.
- 향후 모든 선거에 대한 우편투표용지를 받기 원하시면, 14항의 해당 박스에 표시를 하십시오. 카운티 클럭 사무실에 서면으로 달리 요청하지 않는 한, 향후 모든 선거에 대한 우편투표용지를 계속해서 받게 되실 것입니다.

### 보다 자세한 정보가 필요하십니까? 아래 항목 중 필요한 정보에 체크 표시하십시오.

- 우편 투표
  투표소 접근 편의성
  시각 장애인을 포함한 장애인으로서의 투표  
 선거도우미 지원
  다음의 언어로 제작된 선거 자료: \_\_\_\_\_

# 뉴저지 유권자 등록 정보

다음의 경우 유권자 등록을 하실 수 있습니다:

- 미국 시민.
- 최소한 17세 이상.\*
- 선거일 30일 전부터 해당 주와 카운티에 거주한 주민.
- 뉴저지 또는 다른 주의 법이나 연방법에 위배되는 범죄에 대한 유죄 판결을 받고 복역 중이 아닌 사람.


\*최소한 17세가 되면 유권자 등록은 할 수 있지만 18세가 되기 전까지 투표는 하실 수 없습니다.

## 등록 마감일 : 선거 21일 전

귀하의 신청서가 접수되면 카운티 등록 위원장이 이를 통보해 드립니다.  
신청서가 접수되지 않은 경우, 신청서 작성 및/또는 수정 방법에 대해 통보해 드립니다.

**질문이 있으시면 Elections.NJ.gov를 방문하시거나 무료 전화번호인 1-877-NJVOTER (1-877-658-6837)로 문의해 주십시오.**

■ 접으십시오.




NO POSTAGE  
NECESSARY  
IF MAILED  
IN THE  
UNITED STATES

**BUSINESS REPLY MAIL**  
FIRST-CLASS MAIL PERMIT NO. 206 TRENTON, NJ

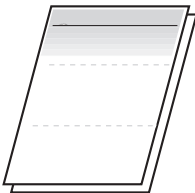
POSTAGE WILL BE PAID BY ADDRESSEE

BERGEN COUNTY SUPERINTENDENT OF ELECTIONS  
1 BERGEN COUNTY PLZ RM 380  
HACKENSACK NJ 07601-9832

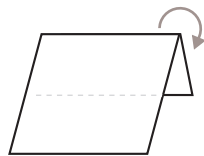


■ 접으십시오.

**중요:** 100% 크기로 출력하십시오 - 축소하지 마십시오. 제대로 발송될 수 있도록 제시된 대로 접으십시오.



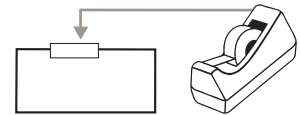
그림처럼 두 장을  
겹쳐주십시오.



■ 윗부분을 아래쪽으로  
접으십시오.



■ 아랫부분을  
위쪽으로 접으십시오.



■ 윗부분을 테이프로  
봉해주십시오.